

行政院國家科學委員會補助專題研究計畫  成果報告  
 期中進度報告

(計畫名稱)

## 可在現有潮池內增加發電量的潮汐發電法

計畫類別： 個別型計畫  整合型計畫

計畫編號：NSC 93-2213-E-168-017-

執行期間：93年8月1日至94年7月31日

計畫主持人：卓胡誼

共同主持人：

計畫參與人員：

成果報告類型(依經費核定清單規定繳交)： 精簡報告  完整報告

本成果報告包括以下應繳交之附件：

赴國外出差或研習心得報告一份

赴大陸地區出差或研習心得報告一份

出席國際學術會議心得報告及發表之論文各一份

國際合作研究計畫國外研究報告書一份

處理方式：除產學合作研究計畫、提升產業技術及人才培育研究計畫、  
列管計畫及下列情形者外，得立即公開查詢

涉及專利或其他智慧財產權， 一年  二年後可公開查詢

**已經獲准專利可立即公開**

執行單位：崑山科技大學電機系

中華民國 94 年 8 月 25 日

## 中、英文摘要及關鍵詞(keywords)

### 計畫中文摘要：

本專利提出一種可在現有潮池內增加發電量的潮汐發電法。其特徵係以浮力箱之操作增加滿潮時潮池內之水位，待低潮時使發電量增加之發電方法。

關鍵詞：潮汐發電廠, 浮力

### 計畫英文摘要：

A method to increase the electricity generated from an existing tidal power basin is proposed in this project. Through operating a buoyancy tank, the water level in the tidal power basin at the flood tide period can be increased. Then the water can be used to enhance the generating electricity during the ebb tide period.

Keywords: Tidal power plant, Buoyancy

## 可在現有潮池內增加發電量的潮汐發電法

卓胡誼      黃文川

崑山科技大學電機系

### 摘要

本文將中華民國發明第 131050 號專利再改良，因為中華民國發明第 131050 號專利的方法雖然在用電尖峰時段的發電能力增加，但是總發電量卻比傳統潮汐發電法還少，本文則將其再改良，其特徵在於：以浮力箱之操作增加滿潮時潮池內之水位，待低潮時使發電量增加，俾使總發電量較傳統潮汐發電為多，由例題顯示，可以使總發電量增加 30%。

### 壹、研究背景與動機

石油、天然氣、煤…等消耗性能源日益枯竭，因此，開發再生能源顯得非常重要。尤其，在最近幾個月內，原油價格由每桶 32 美元急速飆升到每桶 52 美元，漲幅超過六成，各項物價並隨之上漲，似乎有演變成第三次能源危機的態勢，再生能源的研發也因而更為迫切。此外，京都議定書的通過，造成全球二氧化碳等溫室氣體排放量管制的壓力，也使低污染的再生能源研發工作愈來愈受重視。有鑒於此，英國計畫投入 500 萬英鎊(約相當於三億一千萬新台幣)於歐克尼島成立歐洲海洋能源中心，專門研究波浪能與潮汐能，期望能將四面環海的英國所擁有的海洋能充分開發利用。台灣自產能源嚴重不足，97%的能源都仰賴進口，所幸台灣與英國一樣，是一個四面環海的島嶼，擁有開發海洋能的優勢，因此，積極投入海洋能的研發。雖然台灣海域的潮差較小，但若可以設法增加發電量，則仍然相當值得開發。而且，除了台灣本島之外，各個離島也都可以發展潮汐發電，有助於解決離島電力短缺，與電價昂貴的問題。

### 貳、先前技術

#### 一、只在低潮時發電

只在低潮時使海水經由水輪發電機，由潮池流向外部海域來進行發電。我

們可以推導得知其發電量為

$$G_1 = \frac{\eta_G R A H_t^2}{2} \quad (1)$$

其中  $\eta_G$  為水輪發電機組的效率， $A$  為潮池內部底面積（平方公尺）， $H_t$  為潮差（公尺）， $R$  為液體密度（公噸/立方公尺）。

缺點為如果低潮時恰好為用電的離峰時段，則所產生的電力，將反而使電力過剩的問題更嚴重，而且離峰電價較低，將會使收益降低，成本提高，所以較少被採用。此外，滿潮時的水位差未加以利用，非常可惜。

## 二、只在滿潮時發電

只在滿潮時使海水經由水輪發電機，由外部海域流入潮池來進行發電。我們可以

推導得知其發電量為

$$G_2 = \frac{\eta_G R A H_t^2}{2} \quad (2)$$

缺點為如果滿潮時恰好為用電的離峰時段，則所產生的電力，將反而使電力過剩的問題更嚴重。此外，低潮時的水位差未加以利用，非常可惜，所以較少被採用。

## 三、在滿潮時抽水並在低潮時發電

在滿潮當潮池與外部海水間的水位相等時，以抽水機再繼續將海水抽入潮池內，假設使潮池內的水位增加  $H_p$ （公尺），且潮差為  $H_t$ （公尺），則在低潮時將可以有  $(H_p + H_t)$ （公尺）的水位差可用來發電。我們可以推導得知其發電量為

$$G_3 = \frac{\eta_G R A (H_t + H_p)^2}{2} \quad (3)$$

我們可以推導得知其耗電量為

$$D_3 = \frac{RAH_p^2}{2 \eta_p} \quad (4)$$

其中  $\eta_p$  為抽水機組的效率。

缺點為如果低潮時恰好為用電的離峰時段，而滿潮時恰好為用電的尖峰時段，則抽水所用電力的價格（尖峰電價）將遠高於發電所產生電力的價格（離峰電價），結果可能得不償失。而且，因為在滿潮時抽水，所以必須將堤壩的高度增加，將會使成本大幅增加，所以較少被採用。

#### 四、雙向發電

以雙向發電機使在低潮與滿潮時都可以發電。我們可以推導得知其在低潮與滿潮時的發電量皆為

$$\frac{\eta_G RAH_i^2}{2}$$

故其總發電量為

$$G_4 = \eta_G RAH_i^2 \quad (5)$$

此方案為目前最常被採用的方案。缺點為如果低潮或滿潮時段，其中之一恰好為用電的離峰時段，則所產生的電力將反而使電力過剩的問題更嚴重，而且離峰電價較低，將會使收益降低，成本提高。

#### 五、間接潮汐發電之裝置

中華民國新型專利第 7226516 號申請案，提出的間接潮汐發電之裝置，主要是以活塞、連桿、缸體等裝置，利用潮差將海水抽吸到水庫儲存，最後，使水庫內的海水

經由水輪發電機，流向外部海域來進行發電。缺點為大多數地區，一天只有兩次低潮與滿潮，換句話說，一天只能抽水四次，所能抽取的水量有限，而且必須另外修築水庫，故成本高昂，目前仍無任何被採用的紀錄。

## 六、低潮發電法

作者先前的研究，獲准中華民國發明專利第 131050 號『低潮發電法』，提出一種可以將用電離峰時段的發電量，轉移到用電的尖峰時段的潮汐發電技術，因為尖峰電價高於離峰電價，故可提高收益。不過，可惜的是：如果發電箱的容積，與傳統潮汐發電的潮池容積相同，那麼，雖然低潮發電法在用電尖峰時段的發電量比傳統潮汐發電法多，但是，低潮發電法的總發電量卻是少於傳統潮汐發電法的。本文則希望將其再改良，俾使總發電量能較傳統潮汐發電為多。

### 參、可在現有潮池內增加發電量的潮汐發電法

#### 一、符號說明

81:堤壩

82:浮力箱

83:浮力箱的底部(厚度  $h$  公尺)

84:支撐架

85:鋼纜

86:潮池內外水域之間的控制閥門

87:浮力箱與潮池之間的控制閥門

88：水輪發電機組

89：滿潮線(實線表示當時為滿潮時段，虛線表示當時為低潮時段)

90：低潮線(實線表示當時為低潮時段，虛線表示當時為滿潮時段)

91：水底的地面

92：潮池內的水位

93：浮力箱內的水位

## 二、詳細說明

本文提出一種潮汐發電技術，係由堤壩(81)於岸邊圍成潮池，設置於潮池內以密度小於液體密度的材質所製成的浮力箱(82)，用於固定浮力箱的鋼纜(85)與支撐架(84)，設置於堤壩(81)底部的潮池內外水域之間的控制閘門(86)，以及水輪發電機組(88)，設置於浮力箱(82)側面底部的浮力箱與潮池之間的控制閘門(87)，以及相關控制機構所組成，其特徵在於：藉由浮力箱(82)之操作增加滿潮時潮池內之水位，使低潮時的發電量增加。操作步驟如下：

步驟一：最初以鋼纜(85)將浮力箱(82)固定於支撐架(84)上，潮池內外水域之間的控制閘門(86)，以及浮力箱與潮池之間的控制閘門(87)都關閉，潮池與浮力箱(82)內在低潮線(90)以上沒有水，等到滿潮時，如圖一所示，將潮池內外水域之間的控制閘門(86)，以及浮力箱與潮池之間的控制閘門(87)都打開，使潮池外的水流入潮池與浮力箱(82)內，推動水輪發電機組(88)發電。

步驟二：當潮池內外水位等高時，將潮池內外水域之間的控制閘門(86)，以及浮力箱與潮池之間的控制閘門(87)都關閉，形成如圖二所示的情況，此時再將鋼纜(85)鬆開，使浮力箱(82)浮起，此時潮池內的水位降低，如圖三所示，將潮池內外水域之間的控制閘門(86)打開，使潮池外的水流入潮池內，推動水輪發電機組(88)發電。

步驟三：當潮池內外水位等高時，將潮池內外水域之間的控制閘門(86)關閉，將形成如圖四所示的情況，此時再將浮力箱與潮池之間的控制閘門(87)打開，使浮力箱(82)內的水流到潮池內，使潮池內的水位再上升，形成如圖五所示的情況。

步驟四：等到低潮時，如圖六所示，將潮池內外水域之間的控制閥門(86)打開，使潮池內的水往外流，推動水輪發電機組(88)發電。

步驟五：當潮池內外水位等高時，再以鋼纜(85)將浮力箱(82)固定於支撐架(84)上，潮池內外水域之間的控制閥門(86)，以及浮力箱與潮池之間的控制閥門(87)都關閉，形成如圖七所示的情況，回到下一次的循環。

#### 肆、計算範例

假設液體密度為  $R$  (公噸/立方公尺)，浮力箱(82)材質的密度為  $r$  (公噸/立方公尺)，而且  $r < R$ ，浮力箱(82)為中空無蓋的長方體，其內部的長度為  $L_1$  (公尺)，內部的寬度為  $L_2$  (公尺)，內部的高度為  $H_t$  (公尺)，四周的厚度為  $d$  (公尺)，底部的厚度為  $h$  (公尺)，則浮力箱(82)內部底面積  $A_i = (L_1)(L_2)$  (平方公尺)，外部底面積  $A_o = (L_1 + 2d)(L_2 + 2d)$  (平方公尺)。設計使浮力箱(82)內沒有水且於水中漂浮，當其重力與浮力平衡時，剛好只有底部(厚度為  $h$  公尺)浸於水中。參考圖一與圖二，我們可以推導得知滿潮時段第一次的發電量為

$$G_A = \frac{\eta_G R [A - (A_o - A_i)] H_t^2}{2} \quad (6)$$

其中  $\eta_G$  為水輪發電機組的效率， $A$  為潮池內部底面積 (平方公尺)， $H_t$  為潮差 (公尺)。

接著參考圖三與圖四，我們可以推導得知滿潮時段第二次的發電量為

$$G_B = \frac{\eta_G R (A - A_o + A_i) (2H_t H_2 - H_2^2)}{2} \quad (7)$$

其中

$$H_2 = \frac{K H_t A_o}{A} \quad (8)$$



而當  $R=1$  時

$$K = \frac{A_0 - A_i}{A_0} \quad (9)$$

接著參考圖五、圖六與圖七，我們可以推導得知低潮時段的發電量為

$$G_D = \frac{\eta_G R [A(H_t + H_2)^2 - 2A_0(H_t + H_2)h + A_0 h^2]}{2} \quad (10)$$

其中

$$h = \frac{r H_t (A_0 - A_i)}{(1-r) A_0} \quad (11)$$

因為先前技術四雙向發電為目前最常被採用的方案，所以在後面的計算範例中，將以先前技術四(雙向發電)的總發電量做為比較的基礎。假設潮差等於浮力箱(82)內部的高度等於  $H_t=5$  (公尺)，潮池內部底面積  $A=150^2=22500$  (平方公尺)，浮力箱(82)內部的長度  $L_1=100$  (公尺)，浮力箱(82)內部的寬度  $L_2=100$  (公尺)，則浮力箱(82)內部底面積  $A_i=(L_1)(L_2)=100^2=10000$  (平方公尺)，浮力箱(82)四周的厚度  $d=20$  (公尺)，則浮力箱(82)外部底面積  $A_0=(L_1+2d)(L_2+2d)=140^2=19600$  (平方公尺)，浮力箱(82)材質的密度  $r=0.25$  (公噸/立方公尺)，液體密度  $R=1$  (公噸/立方公尺)，水輪發電機組的效率  $\eta_G=0.88$ ，抽水機組的效率  $\eta_P=0.88$ 。

則由公式(5)可以求出先前技術四(雙向發電)的總發電量為  $G_4=495000$  (公噸、公尺)，因為先前技術四(雙向發電)為目前最常被採用的方案，所以，將以先前技術四(雙向發電)的總發電量  $G_4$  做為比較的基礎。

由公式(1)可以求出先前技術一(只在低潮時發電)的總發電量為  $G_1=247500$  (公噸、公尺)  $=0.5G_4 < G_4$ 。

由公式(2)可以求出先前技術二(只在滿潮時發電)的總發電量為  
 $G_2=247500$  (公噸、公尺)  $=0.5G_4 < G_4$ 。

由公式(9)可以求出  $K=0.4898$ ，代入公式(8)可以求出  $H_2=2.1334$  (公尺)，  
為使比較時的條件相同，假設抽水使先前技術三(在滿潮時抽水並在低潮時發  
電)潮池內的水位增加  $H_p=H_2=2.1334$  (公尺)，則由公式(3)可以求出先前技術  
三(在滿潮時抽水並在低潮時發電)的總發電量為  $G_3=503765.416$  (公噸、公尺)  
 $=1.0177G_4 > G_4$ ，再由公式(4)可以求出先前技術三(在滿潮時抽水並在低潮時  
發電)的總耗電量為  $D_3=58185.455$  (公噸、公尺)，故先前技術三(在滿潮時抽  
水並在低潮時發電)的淨發電量為  $G_3- D_3=445579.961$  (公噸、公尺)  $=0.9G_4 < G_4$ 。

由公式(6)可以求出本文所提方法在滿潮時段第一次的發電量為  
 $G_A=141900$  (公噸、公尺)。

由公式(9)可以求出  $K=0.4898$ ，代入公式(8)可以求出  $H_2=2.1334$  (公尺)，  
再由公式(7)可以求出本文所提方法在滿潮時段第二次的發電量為  $G_B=95258$   
(公噸、公尺)。

由公式(11)可以求出浮力箱(82)底部的厚度為  $h=0.8163$  (公尺)，代入公  
式(10)可以求出本文所提方法在低潮時段的發電量為  $G_D=409076.97$  (公噸、公  
尺)。

故本文所提方法的總發電量為  $G_A+G_B+G_D=646234.97$  (公噸、公尺)  $=1.3055G_4$   
 $> G_4$ 。

本文所提方法的總發電量為先前技術四(雙向發電)總發電量  $G_4$  的 1.3055  
倍，換句話說，本文所提方法可以在傳統潮汐發電的現有潮池內，使總發電量

增加 30.55%。

#### 伍、結論

本研究將中華民國發明第 131050 號專利再改良，由例題顯示，與傳統潮汐發電比較，可以使總發電量增加 30.55%。本文相關內容已經獲准中華民國發明專利第 204857 號，歡迎相關產業洽談授權合作相關事宜。

#### 陸、致謝

感謝國科會計畫編號 NSC-93-2213-E-168-017 予以經費補助，特表謝忱。

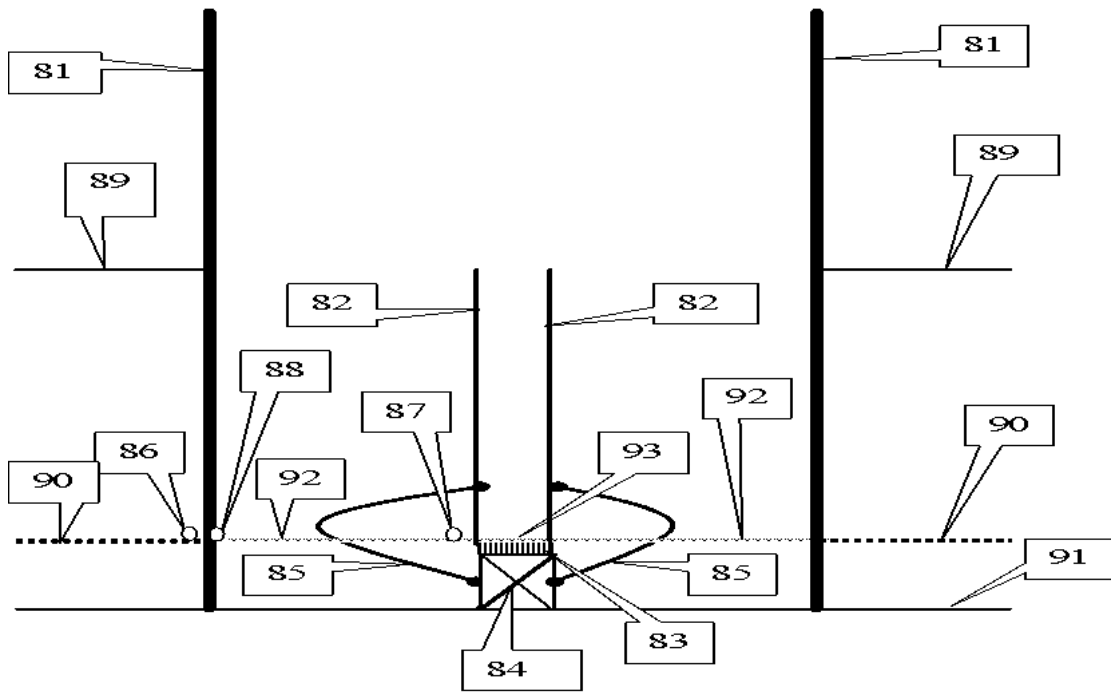
#### 柒、參考文獻

1. L. B. Bernshtein, "Tidal power development – A realistic, justifiable and topical problem of today", IEEE Trans on Energy Conversion, Vol. 10, No. 3, pp. 591-599, 1995.
2. R. J. Fostiak and H. R. Davis, "Electrical features of the rocky mountain pumped-storage project", IEEE Trans on Energy Conversion, Vol. 9, No. 1, pp. 206-213, 1994.
3. L. B. Bernshtein, "Tidal power plants in Russia", IEEE Power Engineering Review, pp.18-19, 1994.
4. Derek Lovejoy, "Some current trends in renewable energy for developing countries", Renewable Energy, Vol. 5, Part I, pp. 215-224, 1994.
5. Michael Jefferson, "Global prospects for renewable energy", Renewable Energy, Vol. 5, Part I, pp. 5-11, 1994.
6. T. J. Hammons, "Tidal power", Proceedings of The IEEE, Vol. 81, No. 3, pp.419-435, 1993.
7. J. P. Frau, "Tidal energy: promising projects La Rance, a successful industrial-scale experiment", IEEE Trans on Energy Conversion, Vol. 8, No. 3, pp. 552-558, 1993.
8. D. M. Parker, "Environmental implications of tidal power generation", IEE Proceedings-A, Vol. 140, No. 1, pp. 71-75, 1993.
9. R. Ramakumar, Nicholas G. Butler, Alonso P. Rodriguez and S. (Mani) S. Venkata, "Economic aspects of advanced energy technologies", Proceedings of the IEEE, Vol. 81, No. 3, pp. 318-331, 1993.
10. T. J. Hammons and A. G. Geddes, "Assessment of alternative energy sources for generation of electricity in the UK following privatization of the electricity supply industry", IEEE Trans on Energy Conversion, Vol. 5, No. 4, pp. 609-615, 1990.
11. A. C. Baker, "Tidal power", IEE Proceedings-A, Vol. 134, No. 5, pp.

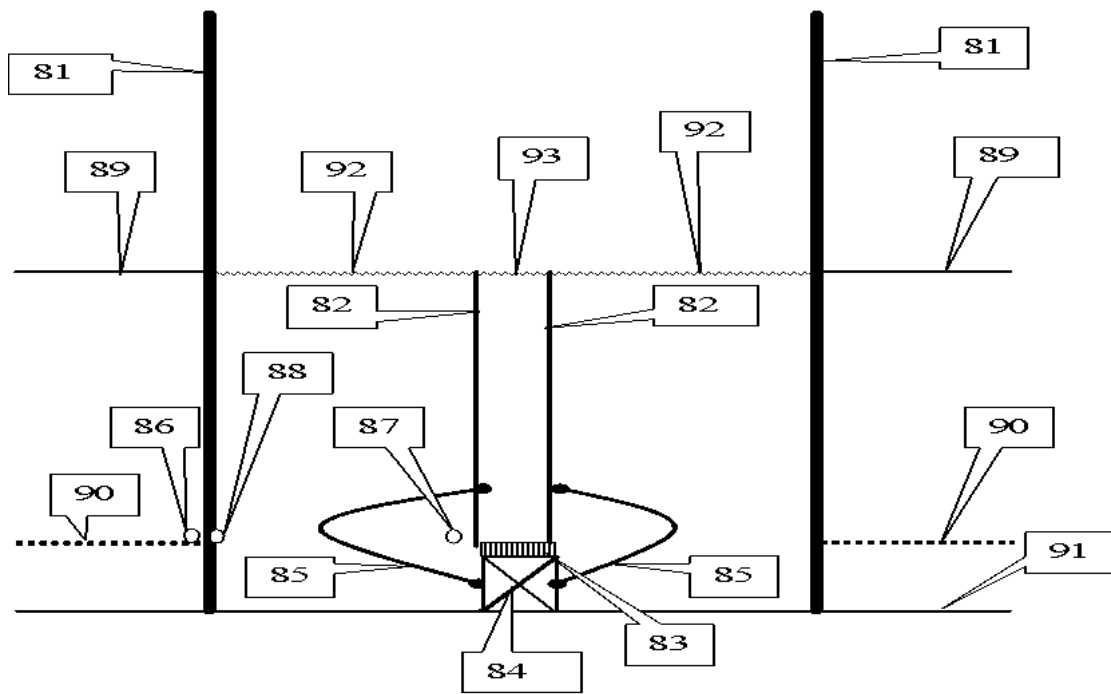
392-398, 1987.

12. D. Prandle, "Simple theory for designing tidal power schemes", *Adv. Water Resources*, Vol. 7, pp. 21-27, 1984
13. Yi Jwo-Hwu, "Electric power generation at the ebb tide", *Electric Power Systems Research*, Vol. 48, pp. 31-35, 1998.
14. Yi Jwo-Hwu, "Electric power generation at the flood tide", *Journal of Technology*, Vol.15, No.4, pp.589-594, 2000.
15. Yi Jwo-Hwu, "Electric power generation in the peak period part I: single material", *Proceeding of the 19<sup>th</sup> symposium on electrical power engineering*, pp. 269-273, 1998.
16. Yi Jwo-Hwu, "Electric power generation in the peak period part II: two materials", *Proceeding of the 19<sup>th</sup> symposium on electrical power engineering*, pp. 942-946, 1998.
17. A. C. Baker, "Tidal power", *IEE Energy Series* 5.
18. 卓胡誼, "低潮發電法", 中華民國發明專利第一三一〇五〇號, 2001.
19. 邱文肚, "間接潮汐發電之裝置", 中華民國新型專利第七二二六五一六號申請案, 1983.

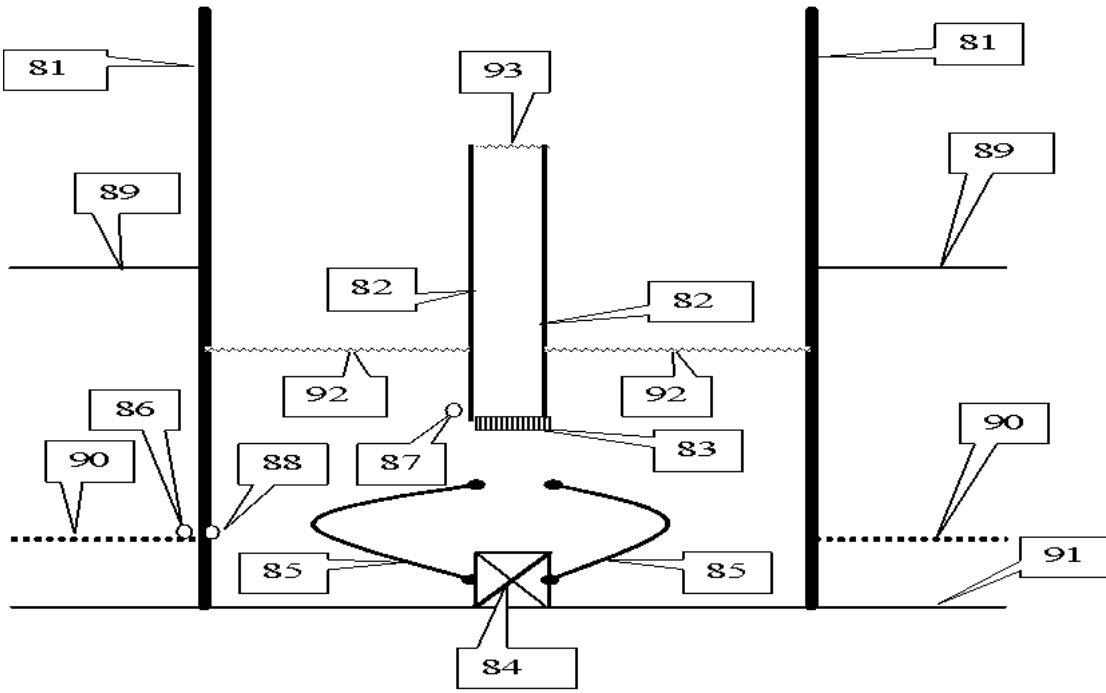
圖式:



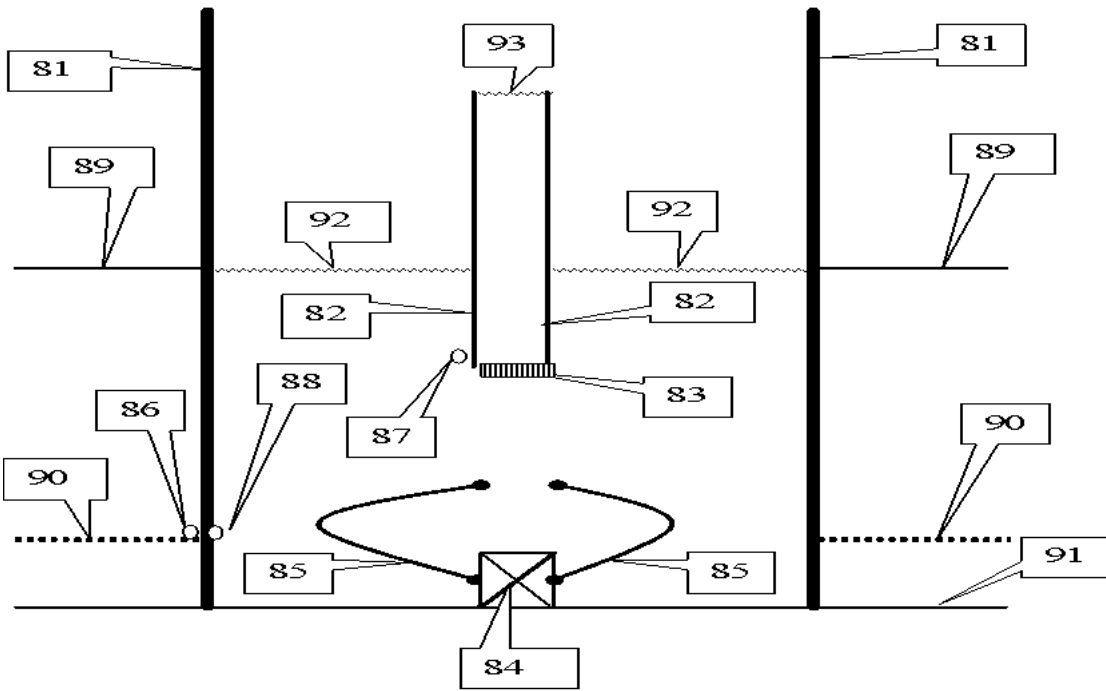
圖一



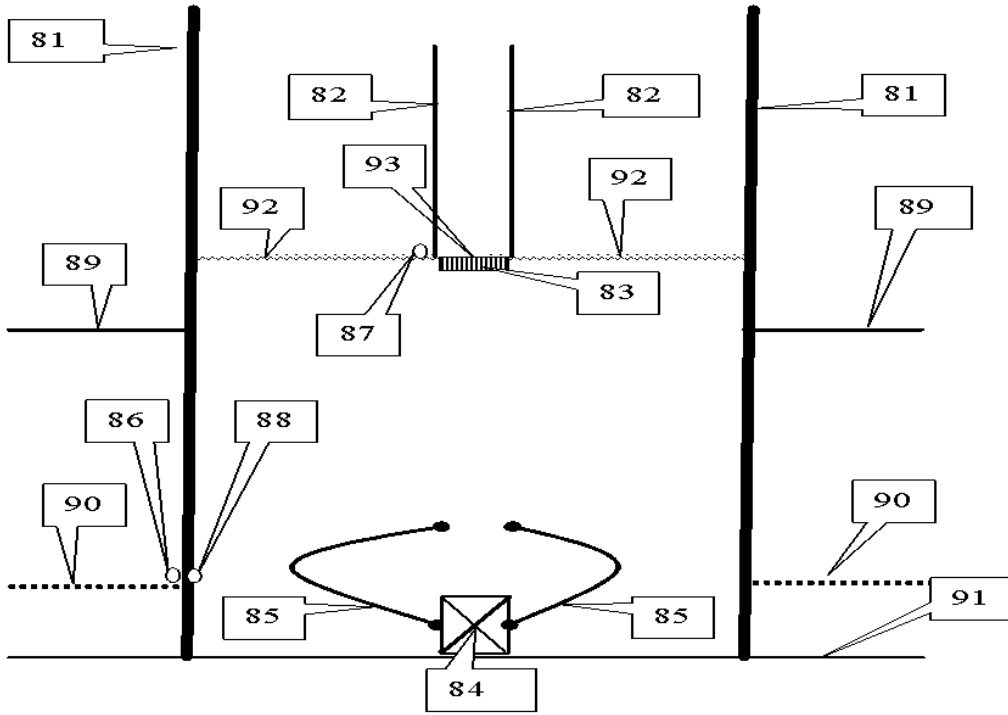
圖二



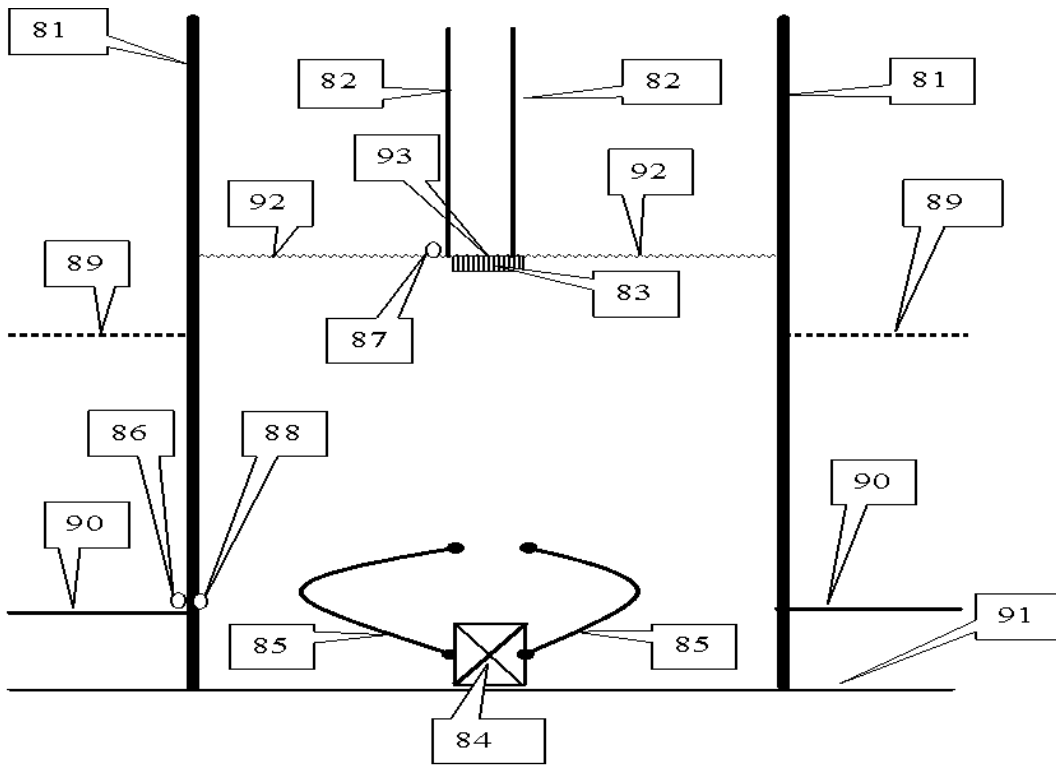
圖三



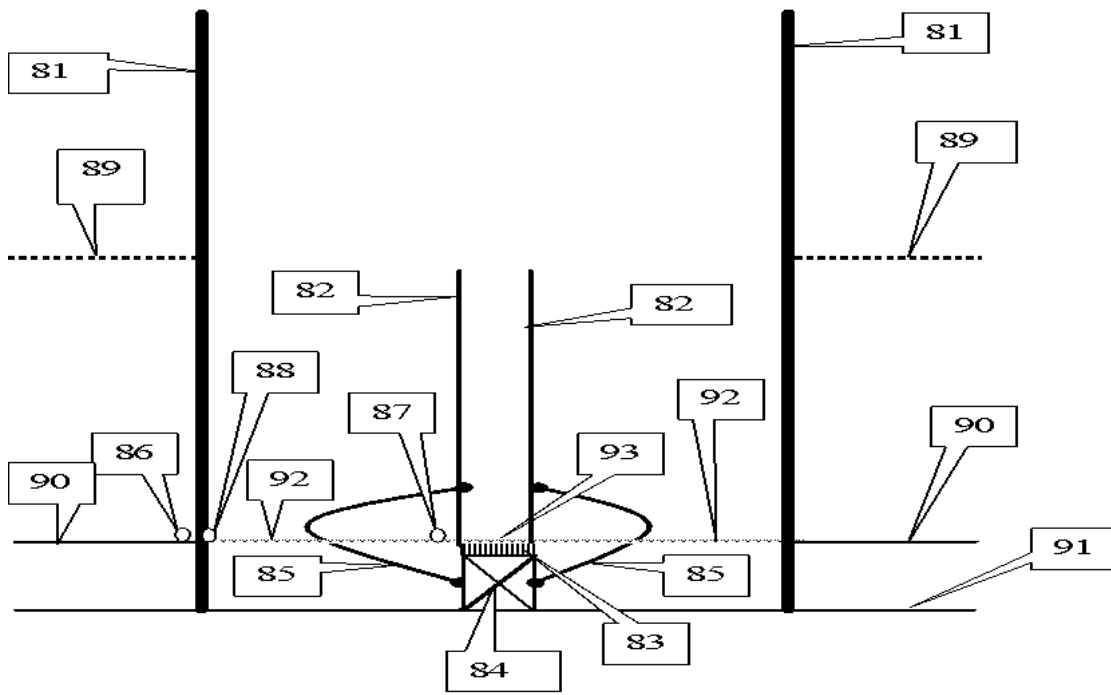
圖四



圖五



圖六



圖七



計畫成果自評：

傳統潮汐發電只運用到低潮與滿潮之間水位差的重力位能，因此，如果當地潮差較小，則發電量將嚴重受限。本研究計畫將發明第 131050 號專利再改良，因為發明第 131050 號專利的方法雖然在用電尖峰時段的發電能力增加，但是總發電量卻比傳統潮汐發電法還少，本研究計畫則將其再改良，其特徵在於：以浮力箱之操作增加滿潮時潮池內之水位，待低潮時使發電量增加，俾使總發電量較傳統潮汐發電為多。本研究計畫研發於潮池內增設浮力箱，浮力箱係以密度小於液體密度的材質所製成，經由巧妙地操作浮力箱，可以將液體的浮力轉化為水位差的重力位能，使發電量增加。此一將液體浮力轉化為水位差的技術，實為潮汐發電領域的重大突破，開創了一個全新的思考方向，使低潮差地區也能開發潮汐發電。因此，雖然台灣海域的潮差較小，但由例題顯示，運用本研究計畫研發的技術可以使總發電量增加 30%，所以仍然相當值得開發。本研究計畫研發內容已經獲准中華民國發明專利第 204857 號，在國際油價狂飆，京都議定書通過，國內自產能源嚴重不足的龐大壓力下，本研究計畫獲准的發明專利，不但不受油價影響，不排放二氧化碳，更不需自國外進口，相信對國內再生能源供應量的提升，應該會有所助益。

## 可供推廣之研發成果資料表

 可申請專利 可技術移轉

日期：\_\_年\_\_月\_\_日

|                       |  |
|-----------------------|--|
| 國科會補助計畫               | 計畫名稱：可在現有潮池內增加發電量的潮汐發電法<br>計畫主持人：卓胡誼<br>計畫編號：NSC 93-2213-E-168-017<br>學門領域：電力系統  |
| 技術/創作名稱               | 可在現有潮池內增加發電量的潮汐發電法   |
| 發明人/創作人               | 卓胡誼  |
| 技術說明                  | 中文：<br>本專利提出一種可在現有潮池內增加發電量的潮汐發電法。其特徵係以浮力箱之操作增加滿潮時潮池內之水位，待低潮時使發電量增加之發電方法。   |
|                       | 英文：<br>A method to increase the electricity generated from an existing tidal power basin is proposed in this patent. Through operating a buoyancy tank, the water level in the tidal power basin at the flood tide period can be increased. Then the water can be used to enhance the generating electricity during the ebb tide period. |
| 可利用之產業<br>及<br>可開發之產品 | 再生能源發電業<br><b>已經獲准中華民國發明專利第 204857 號</b>   |
| 技術特點                  | 傳統潮汐發電只運用到低潮與滿潮之間水位差的重力位能，本專利將發明第 131050 號專利再改良，於潮池內增設浮力箱，經由巧妙地操作浮力箱，可以將液體的浮力轉化為水位差的重力位能，使發電量增加。   |
| 推廣及運用的價值              | 此一將液體浮力轉化為水位差的技術，實為潮汐發電領域的重大突破，開創了一個全新的思考方向。因此，雖然台灣海域的潮差較小，但由例題顯示，運用本專利的技術可以使總發電量增加 30%，所以仍然相當值得開發。  |

1. 每項研發成果請填寫一式二份，一份隨成果報告送繳本會，一份送 貴單位研發成果推廣單位（如技術移轉中心）。

2. 本項研發成果若尚未申請專利，請勿揭露可申請專利之主要內容。
3. 本表若不敷使用，請自行影印使用。