

臺南科學園區
森林星空

C317

指導老師：張郁蘆
學生：姬侑妤
陳柏霖
魏柏丞
韓嘉儀
黃凱源

設計理念



在台南科學園區裡面，有著大量的綠色環境，所以我們將環境外的綠地意象延伸進房間裡面，即使在室內也可以感受到綠意盎然的環境。

南科的環境，是一個安靜舒適生態多元，適合人慢活的場所，藉著這樣的生活步調，將此氣氛帶入社區中心的招待所，使得早上出門工作，晚上回到招待所休息的各位，能夠在這一片森林星空中，放下一切，享受其中的寧靜美好。

設計手法運用

星空 = 擁抱 自然

森林 = 回歸 自然

瀑布 = 體驗 自然

模擬實境



主題是森林星空，所以在門廊入口處使用了藤蔓作為入口意象，藉由藤蔓的綠意將貴賓引進森林。



右側的半邊圓柱則是以大樹的意象呈現，象徵南科優越的資源讓新人可以茁壯成長。




在廁所的部分，將較為特別的長型窗貼上綠色植物的透明貼紙，讓人有一種在草叢裡如廁的感覺。

設計說明

在台南科學園區，我們體驗到雖然身在高科技的場域裡，但並沒有失去原始的綠化感受，在園區裡仍然可以看到森林般的綠地。我們將房間的主題命名為森林星空，希望讓城市中的人們在這個房間裡也可以體驗到在台南科學園區內的森林。

房間入口天花板處設置垂吊的藤蔓，將旅客導入房間，而進到房間的第一眼看到的是綠色長毛地毯做鋪陳，像是一片綠色的草地，而天花層板利用星空的大圖輸出，營造出躺在草地上放眼星空的感覺，加上夜晚打上層板燈光後更添氣氛。

床頭後方則以森林大圖平貼，窗戶上出現的小動物使得森林更有生氣，而房間裡的圓柱利用木紋貼圖，意象為參天大木，撐起南科這片產業森林。



在入口處進到房間的視野，將會看到天花板上光纖的散佈，在夜晚會像流星一樣劃過天邊。



後邊的層板天花則是採用大圖輸出的星空，在層板裡打上微微藍光，讓整體的星空感更加強烈。

而星空下的吊籃椅則是讓來這裡的貴賓在室內也可以享受到星空草原的氣氛。



在床頭後方的牆面則是以南科園區內拍攝的場景，以大圖輸出在牆面上產生端景，讓空間的視覺感可以更寬闊。



在窗戶上也不忘做了一些小巧思，主題為森林，當然要有一些小動物的出現，讓房間更顯生氣有趣，也更加符合主題。

工法概略介紹



凹凸木紋

臥室主柱使用具有凹凸效果的木紋壁貼，將整枝柱子包覆。

床頭後方牆面將採用南科提供具有端景的大圖，輸出之後請廠商協助平貼。



藍光星空

層板天花的部分也是採用星空大圖輸出平貼在內層天花，藉由層板內的T5燈管輔助，增添星空效果。




入口意象

門廊的藤蔓則是採用綠色植物來懸掛，將藤蔓類植物利用天花板上的鐵絲纏繞上去。



大圖壁貼

臥室半邊柱採用平木紋壁紙，平貼到天花板止。



窗戶剪影

窗戶上的動物剪影採用貼紙輸出，擺放在適合位置上平貼。

廁所內的長型窗也是採用透明植物類的貼紙，平貼在玻璃上，形成遮掩的效果。

小短片一 思考說明

台南科學園區有三種發展方向包含：



- 1 產業聚落 加值創新創業
- 2 綠色園區 邁入生態社區
- 3 文化藝術 全區化及生活化

我們將南科的生態社區融入房間的設計理念，並且提升資源、永續利用，將綠化園區做為我們的設計意象。

入口的方面，試圖營造出森林小徑的隧道感做為入口意象，並藉由路徑的反差感進入主題空間。

房間內的兩支圓柱象徵南科支撐著整個園區的產業，而木紋的部分經過我們的挑選，選擇了由木片拼接而成的紋路，也意味著南科將許多產業整合帶領著大家向上努力。



房間的後段，我們為住宿者規劃出一處綠色草坪休憩區，除了可以在上面做一些靜態的活動之外，在天花板上我們做了些小巧思，將整片星空複製上去，往上看不再是乏味的白色天花而是一整片星空，仔細看會發現在窗戶及櫃子上會出現一些小動物的剪影，意旨房間不再只有自己，而是整座森林都會一直陪伴在您身後。



小短片一 拍攝說明

既然是學生設計規劃的，那當然就請學生來當一日房客囉，在入住的這天，準備好裝備，一路直衝我們的森林星空。

拍攝手法，由兩位學生充當一日部落客，另一位充當攝影師，我們一路從C317的入口經過綠色長廊，來到森林星空的主視覺-南科的意象，再到我們綠色草坪配上一整片星空的休憩區，希望來到這邊休息的房客可以享受到森林星空帶來的平靜及舒適感，就如南科給人的感覺一樣。



小短片－連結網址

森林星空-開箱文:https://www.facebook.com/SPA-TIAL.DESIGN/posts/2166951600051263?__xts__%5B0%5D=68.ARDU3zc-A5n6gyoISMvCQMd_t8hUU44_9LnQYODvpOrfwGWinNhZ0mYotcTScvy_BLTN1UVSrILpxV05TMvNDYXp-dPIQX0Gk9S1fUo3pvMP_eXb1MdbvSWY2zA_ELrpIqrQ25kl-dNIX0aRq0FEipOXap1AKNeIm6xBPBdV7t3XJjaefYjfJbR-kXETUnVtFfRraC5T3jE8iiJZtF8qJEczbJC2mJSaft0jQnsLclGg7BmxU0wnolpbzymG1SoXY-Rt_Lqt4G9X8F5QpmQ5PzQIK1h0FBioDSYJ7moTfzac0Hoq-QZAcBbZEzS7_grmYyTW80GNik5pRq9rydYKPmkdw&__tn__=C-R

開箱影片網址:<https://youtu.be/aLVB-VRMM0c>

C317南科招待所-改造過程360影片:

[https://www.facebook.com/permalink.php?story_fbid=2139941182792608&id=1813622975424432&__xts__\[0\]=68.ARCrA36oBul0SrZ04g_SkS2bFaXmiRTpXxSmTmn8h5Ble_YSffhvDiIagV_Cx09Mm-iS-lsPtHpKp7VKSMFBG85ZCwqiYAAZcoW83Xv0hN66Za9N95h9iVR8eQ8gDN__Q8FFG0tyhayHE3VnyCN1Xus02Tk8u_x96kyUfr5JilzEc6Dz69XXbnLtHSnNKi toRAKe7W7IbmytNCQY1CQZbqv f72-7x-cs3AUXTzMSdiSZ657t8AhvhEHCEX3SEFriEt3kZs0glQrqUjYgzVS482FnfQaS8FG0m11XwVeoyS-I3Hr0q89YpVKMnpcYmgdGp9-H_2_im-ZVdyV-TMWEhhiuBV8&__tn__=-UC-R](https://www.facebook.com/permalink.php?story_fbid=2139941182792608&id=1813622975424432&__xts__[0]=68.ARCrA36oBul0SrZ04g_SkS2bFaXmiRTpXxSmTmn8h5Ble_YSffhvDiIagV_Cx09Mm-iS-lsPtHpKp7VKSMFBG85ZCwqiYAAZcoW83Xv0hN66Za9N95h9iVR8eQ8gDN__Q8FFG0tyhayHE3VnyCN1Xus02Tk8u_x96kyUfr5JilzEc6Dz69XXbnLtHSnNKi toRAKe7W7IbmytNCQY1CQZbqv f72-7x-cs3AUXTzMSdiSZ657t8AhvhEHCEX3SEFriEt3kZs0glQrqUjYgzVS482FnfQaS8FG0m11XwVeoyS-I3Hr0q89YpVKMnpcYmgdGp9-H_2_im-ZVdyV-TMWEhhiuBV8&__tn__=-UC-R)

小短片－QR Code



開箱影片QR-Code



森林星空-開箱文
QR-Code



360影片QR-Code



360粉絲專頁QR-Code