

## 崑山科技大學推廣教育活動成果



序號:【由推教中心人員填寫】

計畫契約校內案號:【由推教中心人員填寫】

▶ 課程名稱：室內設計 3D 電腦繪圖初級精修班(學士學分班)					
▶ 類別： <input checked="" type="radio"/> 學分班/ 學分 <input type="checkbox"/> 非學分班				▶ 時數：72 小時/4 學分	
▶ 承辦單位：崑山科技大學空間設計系			▶ 計畫主持人：蕭紋娉老師		
▶ 起迄日期：99.10.02-100.01.08			▶ 授課老師：蕭紋娉老師、黃國賢老師		
▶ 開訓人數：24 人			▶ 結訓人數：22 人		
▶ 課程內容：					
週次	日期	上課時間 (含時數)	授課師 資	上課地點	預 計 教 學 進 度
1	10/02	18:00-21:00	3 蕭紋娉	設計三館 D3410	課程介紹、電腦概論、電腦作業介紹
2	10/09	18:00-21:00	3 蕭紋娉	設計三館 D3410	CAD3D 基本模型
3	10/16	18:00-21:00	3 蕭紋娉	設計三館 D3410	CAD2D 到 3D 的模型運用
4	10/23	颱風假停課一次			
5	10/30	18:00-21:00	3 蕭紋娉	設計三館 D3410	CAD3D 基本模與應用
6	11/06	18:00-22:00	4 蕭紋娉	設計三館 D3410	CAD3D 到 MAX 的轉換與應用
7	11/13	13:00-17:00	4 黃國賢	設計三館 D3410	3D 數位設計概論與相關軟體介紹與基本元件介紹
		18:00-21:00	3 黃國賢	設計三館 D3410	3DMAX 到室內家俱製作
8	11/20	13:00-17:00	4 黃國賢	設計三館 D3410	3DMAX 到室內櫥櫃作法
		18:00-21:00	3 黃國賢	設計三館 D3410	3DMAX 室內配件與點景製作
9	11/27	13:00-17:00	4 黃國賢	設計三館 D3410	3DMAX 空間基本體的組合(床組,書房,浴室等)
		18:00-21:00	3 黃國賢	設計三館 D3410	室內貼圖與材質

10	12/04	13:00-17:00	4	黃國賢	設計三館 D3410	3DMAX 室內材質作法應用
		18:00-21:00	3	黃國賢	設計三館 D3410	3DMAX 室內場景美化技巧
11	12/11	13:00-17:00	4	黃國賢	設計三館 D3410	3DMAX 室內場景佈光方法
		18:00-21:00	3	黃國賢	設計三館 D3410	3DMAX 室內場景動態技巧
12	12/18	13:00-17:00	4	黃國賢	設計三館 D3410	3DMAX 室內場景動態技巧實作
		18:00-21:00	3	黃國賢	設計三館 D3410	3DMAX 室內場景出圖與匯圖技巧
13	12/25	13:00-17:00	4	黃國賢	設計三館 D3410	3DMAX 室內設計 3D 專案成形設計
		18:00-21:00	3	黃國賢	設計三館 D3410	3DMAX 室內設計 3D 專案成形與動態設計
14	100/1/1	元旦假期停課一次				
15	100/1/8	13:00-17:00	4	黃國賢	設計三館 D3410	室內設計的實質案例操作
		18:00-21:00	3	蕭紋娉	設計三館 D3410	技術討論與作品觀摩

## ▶ 活動照片



教學現況




學生上課實錄

## 活動成果說明 (申請獎補助需填寫)




本課程是透過 AutoCAD 完成平面圖繪製後，再以 CAD 檔案為基本模，匯入 3DMAX，並依循課程內容將建模、材質、渲染及後製等學習各類技巧。



室內空間實例操作：本操作內容由基本的單一原件開始，包含建模(含家具、窗簾、電視、瓷器、燈具)。


渲染器技術操作：渲染器以 Vray 為主，Vray 為獨立渲染器擁有自己的材質系統以及燈光系統，教師並運用業界之經驗，教導學員們以快速的 Vray 的使用方式作為重點解說。



教學成果討論：最後單元透過以座談會方式，發表個人作品及課程心得分享。

優秀學員作品成果

▶ 活動成果說明








▶ 活動檢討：

	非常好	好	普通	不好	非常不好
▶ 此活動是否對民眾具吸引力？	<input checked="" type="checkbox"/>	<input type="checkbox"/>	<input type="checkbox"/>	<input type="checkbox"/>	<input type="checkbox"/>
▶ 此活動之收費是否具競爭力？	<input type="checkbox"/>	<input checked="" type="checkbox"/>	<input type="checkbox"/>	<input type="checkbox"/>	<input type="checkbox"/>
▶ 此活動廣宣策略是否完善？	<input type="checkbox"/>	<input checked="" type="checkbox"/>	<input type="checkbox"/>	<input type="checkbox"/>	<input type="checkbox"/>
▶ 此活動學員學習反應？	<input checked="" type="checkbox"/>	<input type="checkbox"/>	<input type="checkbox"/>	<input type="checkbox"/>	<input type="checkbox"/>
▶ 此活動課程控管？	<input type="checkbox"/>	<input checked="" type="checkbox"/>	<input type="checkbox"/>	<input type="checkbox"/>	<input type="checkbox"/>
▶ 此活動定位之目標市場為？					

▶ 此活動之綜合檢討：

## 行政支援建議：

1. 設備器材： 廣播系統會有延遲狀況需改進
2. 教室場地： 建築物太過老舊
3. 學員與課堂： \_\_\_\_\_
4. 其他： \_\_\_\_\_

計畫主持人	單位主管	院長(主任)	推廣教育中心	
			承辦人	主任
				

★本表如不敷使用時請自行增列

## 崑山科技大學推廣教育課程

## 總結報告表

訓練名稱	99 產業人才投資計畫-室內設計 3D 電腦繪圖初級精修班(學士學分 班)(第 2 期)		學分數	4		
講師姓名	蕭紋婷/黃國賢		訓練地點	空間設計系		
訓練日期	99 年 10/02~12/25		訓練對象	產業人才(高中職以上)		
訓練時數	72		訓練人數	20		
學員 意見 彙 整	項 目	意 見 百 分 比				
		非常滿意	滿 意	尚可 (適中)	不滿意 (太長)	非常不滿意 (太短)
	1. 教材內容		80%			
	2. 訓練時數	90%				
	3. 教學態度		85%			
	4. 教學方法技巧		80%			
	5. 行政服務	90%				
6. 心得與建議：	建議下期能有進階課程來延續技能					
整體評估 與建議	希望能有進階的課程					
計畫主持人	單位主管	院長(主任)	推廣教育中心			
			承辦人		主任	
